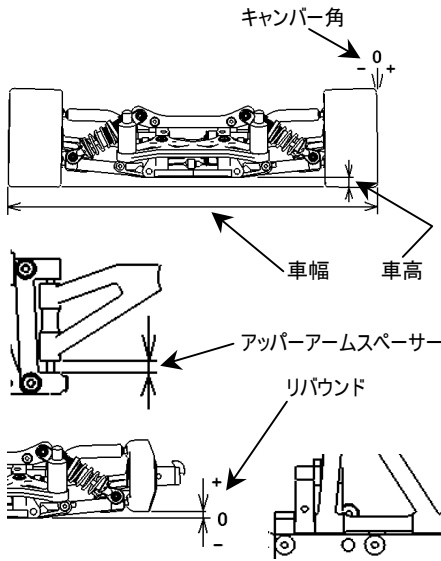


名前: _____
日付: _____
場所: _____

トラック コンディション

サイズ: ☐大きい ☐中間 ☐小さい
トラクション: ☐高い ☐中間 ☐低い
路面: ☐スムーズ ☐中間 ☐バンピー

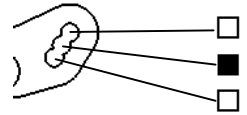
フロント サスペンション



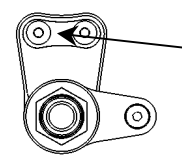
車幅 252 mm
車高 5 mm
キャンパー角 -1.5 °
アッパーアームスペーサー 5 mm
トー角 out 1 °
リバウンド 0 mm
バンプストップ
■未使用 ☐使用
ロワアームスペーサー 3 mm
アッパーアームポジション 0 mm
アンチロールバー

フロントダンパー

ピストン Kit標準
オイル # 600
スプリング ホワイト
ダンパーポジション

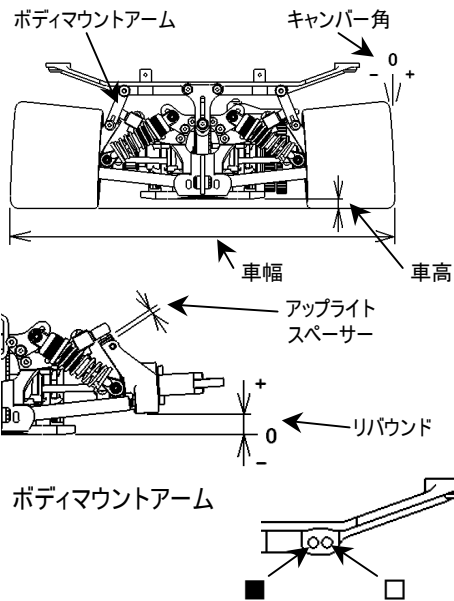


ステアリングアッカーマン

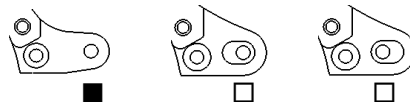


■A
☐B
☐C
☐D

リヤ サスペンション



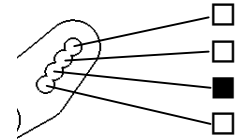
車幅 263 mm
車高 6 mm
キャンパー角 -3 °
トー角 in 1.5 °
リバウンド 9 mm
バンプストップ
■未使用 ☐使用
ロワアームピンポジション(H0134)
☐4.5mm ■5.5mm ☐6.5mm
アッブライトスペーサー 2 mm
アッパーアームポジション



■Long(H0466C)
☐Short(H0466D)

リヤダンパー

ピストン Kit標準
オイル # 600
スプリング ホワイト
ダンパーポジション



アンチロールバー ■ワイヤー

3 mm
3 mm
☐アジャスタブル

エンジン

タイプ _____
ガスケット _____ mm マフラー _____
プラグ _____ 燃料 _____

タイヤ <フロント>

タイプ _____
外径(スタート前) L 69 /R 69
外径(ゴール後) L /R

<リヤ>

タイプ _____
外径(スタート前) L 76 /R 76
外径(ゴール後) L /R

クラッチ

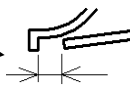
クラッチシュー ☐Black ■Gray ☐Red
セントリフューガルシュー ライトウエイト
スプリング スーパーハード
クラッチベルクリアランス 0.4 mm
スプリングAdj.ナットポジション 0.8 mm

ブレーキパッド

☐Black ■Yellow

ボディ

タイプ PROTOform LOLA T530
ボディポジション 10 mm
リヤスポイラー 5 mm



ドライブレシオ

ギヤレシオ サイドプーリー
1st. 17/49 ☐25T
2nd. 20/46 ■26T

記録

レースタイム/ラップ _____
ベストラップ(1Lap) _____

注記

